

# Estados Financieros

Al 30 junio de 2025 y 31 de diciembre de 2024




	Nota	2025 Bs	2024 Bs
<b>Activo</b>			
<b>Activo corriente</b>			
Disponibilidades	5.a	8.500.093	19.932.373
Inversiones bursátiles en valores e instrumentos representativos de deuda	5.b	13.891.720	7.810.935
Inversiones en operaciones de reporto	5.c	8.156.614	8.378.884
Inversiones bursátiles en valores de derecho patrimonial	5.d	4.415.179	4.528.344
Documentos y cuentas pendientes de cobro	5.e	1.698.057	1.116.284
Impuestos por recuperar	5.f	515.849	569.982
Gastos pagados por anticipado	5.g	183.226	134.440
<b>Total del activo corriente</b>		<b>37.360.738</b>	<b>42.471.242</b>
<b>Activo no corriente</b>			
Inversiones permanentes	5.h	4.055.237	4.318.510
Bienes de uso	5.i	397.462	245.717
Activos intangibles	5.j	187.722	188.205
Otros activos	5.k	93.508	79.034
<b>Total activo no corriente</b>		<b>4.733.929</b>	<b>4.831.466</b>
<b>Total activo</b>		<b>42.094.667</b>	<b>47.302.708</b>
<b>Cuentas de orden deudoras</b>			
Inversiones de terceros en administración	5.q	2.602.844.900	2.406.514.966
<b>Cuentas de registro deudoras</b>			
Registro y custodia de la entidad	5.r	30.206.329	30.206.329
<b>Pasivo</b>			
<b>Pasivo corriente</b>			
Obligaciones por financiamiento a corto plazo	5.l	8.170.797	8.383.228
Documentos y cuentas por pagar a corto plazo	5.m	354.467	445.184
Impuestos por pagar	5.n	3.472.368	5.360.570
Provisiones	5.o	338.280	36.833
<b>Total pasivo corriente</b>		<b>12.335.912</b>	<b>14.225.815</b>
<b>Pasivo no corriente</b>			
Previsión para indemnización	5.p	683.135	677.523
<b>Total pasivo no corriente</b>		<b>683.135</b>	<b>677.523</b>
<b>Total pasivo</b>		<b>13.019.047</b>	<b>14.903.338</b>
<b>Patrimonio neto</b>			
Capital pagado		24.112.200	24.112.200
Reserva legal		1.787.293	1.445.522
Resultados acumulados		3.176.127	6.841.648
<b>Total patrimonio neto</b>	6	<b>29.075.620</b>	<b>32.399.370</b>
<b>Total pasivo y patrimonio neto</b>		<b>42.094.667</b>	<b>47.302.708</b>
<b>Cuentas de orden acreedora</b>			
Inversiones de terceros en administración	5.q	2.602.844.900	2.406.514.966
<b>Cuentas de registro acreedora</b>			
Registro y custodia de la entidad	5.r	30.206.329	30.206.329

Las notas 1 a 10 adjuntas son parte integrante de los Estados Financieros

  
J. Ronald Gutiérrez López  
Presidente del Directorio

  
Roberto Krutzfeldt Monasterio  
Gerente General

  
Wilfredo Chacón Argandoña  
Síndico

  
Ana Paola Velázquez Candia  
Contador General




	Nota	2025 Bs	2024 Bs
Ingresos operacionales	5.s	9.933.046	5.294.071
Gastos operacionales	5.s	(475.812)	(376.635)
<b>Margen operativo</b>		9.457.234	4.917.436
Ingresos financieros	5.t	1.561.762	3.056.324
Gastos financieros	5.t	(1.082.055)	(2.492.300)
<b>Margen operativo y financiero</b>		9.936.941	5.481.460
Recuperacion de Incobrables		-	-
Gastos por incobrabilidad		(25.770)	(35.367)
<b>Margen de incobrabilidad</b>		(25.770)	(35.367)
<b>Resultado después de incobrables</b>		9.911.171	5.446.093
Gastos de administración	5.v	(4.016.420)	(3.904.729)
<b>Resultado operacional</b>		5.894.751	1.541.364
Ingreso no operacionales	5.u	688.225	248.985
Gastos no operacionales		(417.414)	-
<b>Margen no operacional</b>		6.165.562	1.790.349
<b>Resultado antes de diferencia de cambio y mantenimiento de valor</b>		6.165.562	1.790.349
Abonos por diferencia de cambio y mantenimiento de valor		13.566.009	7
Cargos por diferencia de cambio y mantenimiento de valor		(13.403.686)	(121.123)
<b>Resultado del ejercicio antes de impuestos</b>		6.327.885	1.669.233
Impuestos sobre las utilidades		(3.157.984)	(821.724)
<b>Resultado neto del ejercicio</b>		3.169.901	847.509

Las notas 1 a 10 adjuntas son parte integrante de los Estados Financieros

  
J. Ronald Gutiérrez López  
Presidente del Directorio

  
Roberto Krutzfeldt Monasterio  
Gerente General

  
Wilfredo Chacón Argandoña  
Síndico


  
Ana Paola Velázquez Candia  
Contador General

	Capital pagado Bs	Reserva legal Bs	Resultados acumulados Bs	Total Bs
<b>Saldos al 31 de diciembre de 2023</b>	<b>24.112.200</b>	<b>1.385.789</b>	<b>1.200.868</b>	<b>26.698.857</b>
Constitución de la Reserva Legal aprobada por JGOA realizada el 25/01/2024		59.733	(59.733)	-
Distribución de dividendos por utilidad gestión 2023			(1.134.909)	(1.134.909)
Resultado neto del Ejercicio			847.509	847.509
<b>Saldos al 30 de Junio de 2024</b>	<b>24.112.200</b>	<b>1.445.522</b>	<b>853.735</b>	<b>26.411.457</b>
Resultado neto del Ejercicio			5.987.914	5.987.914
<b>Saldos al 31 de diciembre de 2024</b>	<b>24.112.200</b>	<b>1.445.522</b>	<b>6.841.648</b>	<b>32.399.370</b>
Constitución de la Reserva Legal aprobada por JGOA realizada el 21/01/2025		341.771	(341.771)	-
Distribución de dividendos por utilidad gestión 2025			(6.493.651)	(6.493.651)
Resultado neto del Ejercicio			3.169.901	3.169.901
<b>Saldos al 30 de junio de 2025</b>	<b>24.112.200</b>	<b>1.787.293</b>	<b>3.176.127</b>	<b>29.075.620</b>

  
J. Ronald Gutiérrez López  
**Presidente del Directorio**

  
Roberto Krutzfeldt Monasterio  
**Gerente General**

  
Wilfredo Chacón Argandoña  
**Síndico**

  
Ana Paola Velázquez Candia  
**Contador General**

2025	2024
Bs	Bs
3.169.901	6.835.422
5.612	(502.805)
69.742	124.878
3.245.255	6.457.495
(527.640)	(1.315.391)
(48.786)	(62.696)
(90.717)	224.050
(1.888.202)	5.199.463
301.447	(5.059)
-	482.645
991.357	10.980.507
(212.431)	(82.089.785)
(6.080.785)	82.016.932
222.270	(7.098.277)
113.165	(546.522)
(5.957.781)	(7.717.652)
(6.493.651)	(1.134.909)
(6.493.651)	(1.134.909)
263.273	(1.493.579)
(221.487)	(23.315)
483	2.903
(14.474)	(21.920)
27.795	(1.535.911)
(11.432.280)	592.036
19.932.373	19.340.338
8.500.093	19.932.373

Flujo de fondos en actividades de operación:

Resultado neto del ejercicio  
Partidas que han afectado el resultado del ejercicio, que no han generado movimiento de fondos:  
Previsiones para indemnización  
Depreciación de activo fijo y amortización de intangibles  
Fondos obtenidos en el resultado del ejercicio

Incremento (disminución) neto de otros activos y pasivos:

Documentos y cuentas pendiente de cobro  
Gastos pagados por anticipado  
Documentos y cuentas por pagar a corto plazo  
Impuestos por pagar  
Provisiones  
Pago finiquitos

Flujo neto en actividades de operación - excepto actividades de intermediación

Flujo de fondos en actividades de intermediación:

Incremento (disminución) en financiación y obligaciones por intermediación:

Obligaciones por financiamiento a corto plazo  
Incremento (disminución) en actividades de intermediación:  
Inversiones bursátiles en valores e instrumentos representativos de deuda  
Inversiones en operaciones de reporto  
Inversiones bursátiles en valores de derecho patrimonial

Flujo neto en actividades de intermediación

Flujo de fondos en actividades de financiamiento:

Pago de dividendos

Flujo neto en actividades de financiamiento

Flujo de fondos de actividades de inversión:

Incremento (disminución) neto en :

Inversiones permanentes  
Bienes de uso  
Activo intangible  
Otros activos

Flujo neto en actividades de inversiones

(Disminución) incremento de fondos durante el ejercicio  
Disponibilidades al inicio del ejercicio

Disponibilidades al cierre del ejercicio

Las notas 1 a 10 adjuntas son parte integrante de los Estados Financieros

J. Ronald Gutiérrez López  
Presidente del Directorio

Roberto Krutzfeldt Monasterio  
Gerente General

Wilfredo Chacón Argandoña  
Síndico

Ana Paola Velázquez Candia  
Contador General

1. Constitución y objeto

1.a. Organización de la Sociedad

GANAVALORES AGENCIA DE BOLSA S.A. (“la Sociedad”) fue constituida como Sociedad Anónima el 16 de abril del 2015, mediante Escritura Pública No. 441/2015 en la ciudad de Santa Cruz de la Sierra - Bolivia, ante la Dra. María Luisa Lozada B. Notaria de Fe Pública No. 2 del Distrito Judicial de esta Capital.

La estructura societaria al momento de la constitución era la siguiente:

Accionistas	N° acciones	Bs	%
Banco Ganadero S.A.	14.250	1.425.000	95,00
Jaime Ronald Gutiérrez López	375	37.500	2,50
Adolfo Guzmán Rodríguez	375	37.500	2,50
	15.000	1.500.000	100,00

Conforme a Acta de la Junta General Extraordinaria de Accionistas celebrada el 8 de junio de 2016, a efectos de dar cumplimiento con el artículo 1, sección 1, del Capítulo III, Título III del Reglamento para Agencias de Bolsa, contenido en el libro 4 de la Recopilación de Normas para el Mercado de Valores, los socios manifestaron su acuerdo y conformidad para el incremento de capital en Bs696.000 y en aporte que les corresponda en proporción al número de acciones que posean. Por tanto, se aprobó el aumento de Bs696.000, quedando el nuevo capital en Bs2.196.000.

Mediante Junta Extraordinaria de fecha 27 de enero y 26 de junio de 2017, se determinó aprobar el aumento de Capital Social Suscrito y Pagado mediante la capitalización de utilidades de la gestión 2016 por Bs488.000. La Resolución N° 875/2017 de la Autoridad de Supervisión del Sistema Financiero – ASFI resolvió autorizar el incremento de Capital Social Suscrito y Pagado hasta la suma de Bs2.684.000.

En fecha 23 de abril del 2018 el Banco Ganadero S.A, realizó la venta de 25.498 acciones de GanaValores S.A. a la Sociedad Controladora Ganadero S.A., como resultado de la transferencia accionaria, la Sociedad Controladora Ganadero S.A, registra una participación accionaria del 95% del total del Capital Social de GanaValores S.A.

Posteriormente, mediante Junta Extraordinaria de fecha 06 de julio y 03 de septiembre de 2018, se determinó aprobar la modificación de Estatutos de la Sociedad, el aumento de Capital Autorizado, Capital Social Suscrito y Pagado mediante la capitalización de utilidades de la gestión 2017 por Bs4.616.000. La Resolución N°1369/2018 de la ASFI resolvió autorizar el incremento de Capital Social Suscrito y Pagado hasta la suma de Bs7.300.000

En Junta Extraordinaria realizada en fecha 15 de enero 2019, se determinó aprobar el incremento de Capital Social suscrito y pagado, a través de la capitalización de utilidades de la gestión 2018 por Bs3.852.000. De acuerdo con la Resolución N°323/2019 de la ASFI, resolvió autorizar el incremento de Capital Suscrito y Pagado hasta la suma de Bs11.152.000.

En la Junta Extraordinaria realizada en fecha 20 de enero 2020, se determinó aprobar la modificación de Estatutos de la Sociedad, Escritura Social y el incremento de Capital Autorizado, Capital Social suscrito y pagado, mediante la capitalización de utilidades de la gestión 2019 por Bs4.376.000. De acuerdo con la Resolución ASFI N°324/2020, se autorizó el incremento de su Capital Autorizado hasta la suma de Bs30.000.000, el aumento de su Capital Suscrito y Pagado hasta la suma de Bs15.528.000, la modificación de la Cláusula QUINTA. - (DEL CAPITAL) de la Escritura de Constitución y la modificación del ARTÍCULO 3° CAPITAL AUTORIZADO de los Estatutos de la Sociedad.

Mediante Junta Extraordinaria realizada en fecha 19 de enero 2021, se determinó aprobar el incremento de Capital Social suscrito y pagado, a través de la capitalización de Utilidades de la gestión 2020 por Bs 2.384.600. De acuerdo con la Resolución N°229/2021 de la ASFI, resolvió autorizar el incremento de Capital Suscrito y Pagado hasta la suma de Bs17.912.600.

En Junta Extraordinaria realizada en fecha 20 de enero 2022, se determinó aprobar el incremento de Capital Social suscrito y pagado, a través de la capitalización de Utilidades de la gestión 2021 por Bs6.199.600. De acuerdo con la Resolución N°323/2022 de la ASFI, resolvió autorizar el incremento de Capital Suscrito y Pagado hasta la suma de Bs24.112.200.

En Junta ordinaria realizada en fecha 25 de enero 2023, se determinó aprobar la distribución de Utilidades de la gestión 2022.

Mediante Junta ordinaria realizada en fecha 24 de enero 2024, se determinó aprobar la distribution de Utilidades de la gestion 2023.

Mediante Junta ordinaria realizada en fecha 21 de enero 2025, se determinó aprobar la distribución de Utilidades de la gestión 2024.

La estructura societaria al 30 de junio de 2025 es la siguiente:

Accionistas	N° acciones	Bs	%
Sociedad Controladora Ganadero S.A.	229.066	22.906.600	95
Jaime Ronald Gutiérrez López	6.028	602.800	2,5
Adolfo Guzmán Rodríguez	6.028	602.800	2,5
	241.122	24.112.200	100

La Sociedad tiene por objeto único y exclusivo realizar actividades de intermediación de valores, así como cualquier otro acto relacionado a la transferencia de estos y otras actividades, operaciones y servicios permitidos por ley y demás disposiciones aplicables para el efecto. Asimismo, la Sociedad podrá actuar en el Mercado de Productos y realizar operaciones y actividades de intermediación en Bolsas de Productos y cualquier otro acto relacionado a esta actividad u operación, así como otras actividades, operaciones y servicios permitidos por la normativa vigente. Para el cumplimiento de su objeto, la Sociedad queda

autorizada a realizar todos los actos, contratos, negocios, operaciones relativas con dicho objeto y necesarios al cumplimiento del giro social, sin ninguna limitación de acuerdo con la Ley del Mercado de Valores y demás disposiciones legales y reglamentarias que le sean aplicables.

1.b. Hechos Importantes sobre la situación de la Sociedad

Modificaciones al Reglamento del Registro del Mercado de Valores y Normativa Conexa

Mediante Circular ASFI/749/2022 del 30 de diciembre de 2022, se aprueba y pone en vigencia las modificaciones al Reglamento del registro del Mercado de Valores, Manual de Prospectos y al Reglamento para la realización del Trabajo de Auditoría Externa. Asimismo, se aprueba y pone en vigencia el Reglamento para la realización del trabajo de revisión externa, que contiene lineamientos para el registro, emisión y revisión de nuevos instrumentos como los Bonos Verdes, Bonos Sociales y Bonos Sostenibles.

Modificaciones al Reglamento de Notificación y Difusión de Normativa y Atención de Consultas Normativas en el Mercado de Valores

Mediante Circular ASFI/744/2022 de fecha 22 de noviembre de 2022, se pone en vigencia las Modificaciones al Reglamento de Notificación y Difusión de Normativa y Atención de Consultas Normativas de la Recopilación de Normas para Servicios Financieros y al Reglamento de Notificación, Difusión de Normativas y de Atención de Consultas Normativas en el Mercado de Valores de la Recopilación de Normas para el Mercado de Valores, emitido por la Autoridad de Supervisión del Sistema Financiero (ASFI), en los cuales se establece los lineamientos para la notificación y difusión de la normativa emitida y/o modificada por la ASFI.

Reglamento para el Registro de Directores, Síndicos, Ejecutivos y demás funcionarios

Mediante Circular ASFI/694/2021 de fecha 13 de julio de 2021, ASFI incorpora el “Reglamento para el Registro de Directores, Síndicos, Ejecutivos y demás funcionarios”; asimismo, realiza modificaciones al “Reglamento para el envío de y recepción de correspondencia” relacionado a la correspondencia enviada a la ASFI que debe contener, por lo menos, la firma de un personero legal autorizado en el Módulo de Registro de Funcionarios del Sistema de Registro de Mercado Integrado. Asimismo, se modifica el Anexo 1 del “Reglamento de Control Interno y Auditores Internos” referido al seguimiento anual de procesos iniciados, relacionados a la baja o al hecho posterior a la baja del sujeto de registro.

Reglamento para la realización del Trabajo de Auditoría Externa”

Mediante Circular ASFI - 695 de fecha 23 de julio 2021 la ASFI incorpora el “Reglamento para la Realización del Trabajo de Auditoría Externa”, a ser contenido como Capítulo I, en el Título II, Libro 7° de la Recopilación de Normas para el Mercado de Valores, disponiendo su vigencia a partir del 30 de agosto de 2021. Asimismo, pone en vigencia las modificaciones al Reglamento del Registro del Mercado de Valores contenido en el Título I, Libro 1° de la Recopilación de Normas para el Mercado de Valores.

Modificaciones al Reglamento para el Envío y Recepción de Correspondencia de la Recopilación de Normas para Servicios Financieros e Incorporación del Reglamento para el Envío y Recepción de Correspondencia en la Recopilación de Normas para el Mercado de Valores.

Mediante Resolución ASFI/675/2021 de fecha 5 de marzo de 2021, se pone en vigencia las modificaciones al Reglamento para el Envío y Recepción de Correspondencia e implementa el Reglamento para el Envío y Recepción de Correspondencia en la Recopilación de Normas para el Mercado de Valores.

Modificaciones a la “Metodología de Valoración”.

Mediante Resolución ASFI/685/2021 de fecha 17 de mayo de 2021 se aprueba y pone en vigencia las modificaciones a la Metodología de Valoración, contenida en el Anexo del Título I, Libro 8° de la Recopilación de Normas para el Mercado de Valores.

2. Normas contables

2.a. Base de preparación de los estados financieros

Los presentes estados financieros fueron preparados de acuerdo con las normas emitidas por la Dirección de Supervisión de Valores de la Autoridad de Supervisión del Sistema Financiero en Bolivia (ASFI), las cuales, en todos los aspectos significativos, son concordante con las normas de contabilidad generalmente aceptadas en Bolivia, excepto en lo relativo a la suspensión del ajuste por inflación de los estados financieros a partir del ejercicio 2009.

Conforme a lo dispuesto en la Ley del Mercado de Valores N° 1834, Artículo 15, incisos 2 y 16, la Dirección de Valores de la Autoridad de Supervisión del Sistema Financiero (ASFI), ha puesto en vigencia un Manual Único de Cuentas para uso y aplicación obligatorio de las Bolsas de Valores, Agencias de Bolsa, Sociedad Administradoras de Fondos de Inversión, Fondos de Inversión y Entidades de Depósito de Valores, el cual fue aprobado y en anexo forma parte integrante e indisoluble de la Resolución Administrativa /SPVS/IV N°1296 del 24 de noviembre de 2006; de acuerdo a dicha disposición, su aplicación obligatoria rige a partir del 1 de enero de 2007. Esta norma, así como sus modificaciones posteriores son aplicadas por la Sociedad en la preparación de sus estados financieros.

La preparación de los estados financieros, requieren que la Gerencia de la Sociedad realice estimaciones que afectan los montos de activos y pasivos, así como los montos de ingresos y gastos del ejercicio. Los resultados reales podrían ser diferentes de las estimaciones realizadas. Sin embargo, estas estimaciones fueron realizadas en estricto cumplimiento del marco contable y normativo vigente.

2.b. Reconocimiento de los efectos de la inflación

Por disposición de la Dirección de Supervisión de Valores de la Autoridad de Supervisión del Sistema Financiero (ASFI), el efecto de la pérdida en el poder adquisitivo de la moneda sobre los estados financieros no es contemplado a partir del ejercicio económico 2009.

En fecha 8 de diciembre de 2020 el Consejo Técnico Nacional de Auditoría y Contabilidad – CTNAC emitió la Resolución CTNAC N° 03/2020 que establece la suspensión del ajuste integral por inflación de estados financieros a partir del 11 de diciembre de 2020.

2.c. Presentación de estados financieros comparativos

Los presentes estados financieros al 30 de junio de 2025 y 31 de diciembre de 2024, se presentan de manera comparativa a efectos de cumplir las normas de la Dirección de Supervisión de Valores de la Autoridad de Supervisión del Sistema Financiero (ASFI); considerando que, a partir del 11 de julio de 2016, mediante Resolución ASFI/490/2016, la Sociedad aplica las normas emitidas por las autoridades reguladoras.

2.d. Criterios de valuación

2.d.1. Moneda extranjera

Los activos y pasivos en moneda extranjera se convierten a bolivianos al tipo de cambio de compra vigente a la fecha de cierre de cada ejercicio. Las diferencias de cambio resultantes de este procedimiento se registran en los resultados de cada ejercicio. El tipo de cambio para la compra al 30 de junio 2025 y 2024 fue de Bs6,86 equivalente a USD 1.

2.d.2. Inversiones bursátiles en valores e instrumentos representativos de deuda

Las inversiones se valúan de acuerdo con lo establecido en el Título I del Libro 8° “Metodología de Valoración” de la Recopilación de Normas para el Mercado de Valores emitida por la Autoridad de Supervisión del Sistema Financiero (ASFI), según los siguiente:

i) Valores de renta fija

En el caso de valores representativos de deuda, cuando se adquiere cualquier Valor en mercados primarios o secundarios, y hasta que no se registren otras transacciones con valores similares en los mercados bursátiles y otros autorizados, y no exista un hecho de mercado vigente en el “Histórico de Hechos de Mercado (HHM)” de acuerdo con lo descrito en la “Metodología de Valoración” de la Recopilación de Normas para el Mercado de Valores mencionada anteriormente, la Tasa de Rendimiento Relevante será la Tasa de Adquisición de dicho Valor.

La información de la Tasa de Rendimiento Relevante, de acuerdo con los criterios de la metodología de valoración, debe ser comunicada diariamente por las bolsas de valores autorizadas en Bolivia a las entidades supervisadas por la Autoridad de Supervisión del Sistema Financiero (ASFI), involucradas en los procesos de valoración, luego del último ruedo de Bolsa, antes de finalizar el día de acuerdo con lo que determine la ASFI.

En caso de que uno o más valores de un mismo Código de Valoración sean transados en los mercados bursátiles autorizados en un día determinado y que la suma total de dichas transacciones supere el monto mínimo determinado para cada Código de Valoración, todos los demás valores de ese mismo Código de Valoración deberán ser valorados utilizando la Tasa Promedio Ponderada de las transacciones efectuadas.

En dicho caso, la Tasa de Rendimiento Relevante será el promedio ponderado de las Tasas de Rendimiento de las transacciones del día (realizadas en mercados bursátiles autorizados), de los valores pertenecientes a un mismo Código de Valoración.

Asimismo, si un día determinado no se transe ningún valor de un mismo Código de Valoración, o las transacciones realizadas no superen el monto mínimo de negociación necesario, el precio del día de estos valores se determina utilizando como Tasa de Rendimiento Relevante la tasa vigente en el “Histórico de Hechos de Mercado”.

Cuando no existen Tasas de Rendimiento Relevantes en el Histórico de Hechos de Mercado para un determinado Código de Valoración, el precio de los valores se determina utilizando la última Tasa de Rendimiento vigente para el valor, hasta que exista un hecho de mercado relevante.

ii) Valores emitidos por el Banco Central de Bolivia o el Tesoro General de la Nación

Los valores emitidos por el Banco Central de Bolivia o el Tesoro General de la Nación, son valuados en base a tasas de rendimiento promedio ponderadas de la última subasta del Banco Central de Bolivia, en caso de no existir tasas de mercado relevantes de la Bolsa de Valores.

La previsión por menor valor en Títulos e Instrumentos Representativos de Deuda se constituye en los siguientes casos:

- Cuando el sistema de valoración de las inversiones sea el de “precio de costo o de mercado, el menor.”
- Cuando la entidad reguladora, mediante norma expresa establezca la constitución de una previsión por pérdida del valor.
- Cuando, no disponiendo de un precio de mercado o marcación, la Sociedad, aplicando un criterio de prudencia, opte por su constitución.

2.d.3. Inversiones en operaciones de reporto

Las inversiones por operaciones de compra en reporto se registran, tanto en el activo como el pasivo, al valor del contrato de reporto cuando la Sociedad actúa como reportador, más los rendimientos devengados sobre las inversiones en operaciones de reporto.

La previsión por menor valor en Títulos reportados se constituye de igual manera que las Inversiones bursátiles en valores e instrumentos representativos de deuda.

2.d.4. Inversiones bursátiles en valores representativos de derecho patrimonial

Las inversiones bursátiles en títulos valores representativos de derecho patrimonial corresponden a Inversiones en fondos de inversión que están valuados a su valor neto de realización al cierre de cada ejercicio.

2.d.5. Documentos y cuentas pendientes de cobro

Este grupo registra los derechos derivados de operaciones a favor de la Sociedad tanto comerciales como no comerciales que se hallan pendientes de cobro, valuados a su valor nominal al cierre de cada ejercicio.

La previsión para incobrables se calcula aplicando un porcentaje de previsión en función de la antigüedad de las cuentas de acuerdo con lo siguiente:

Tiempo transcurrido	Porcentaje de previsión
90 días	25%
180 días	50%
270 días	75%
330 días	100%

Los saldos para previsión de incobrables son suficientes para cubrir a la Sociedad de las pérdidas que pudiera producirse en la recuperación de esas cuentas pendientes de cobro.

2.d.6. Inversiones permanentes

Las inversiones permanentes se evalúan a VPP, las mismas ascienden a 35 acciones y representan el 7.17 % del patrimonio de la Bolsa Boliviana de Valores S.A de un total de 488 acciones emitidas

2.d.7. Activo fijo

Los activos fijos se valúan a su costo de adquisición más los costos necesarios para ser puestos en funcionamiento, los valores asignados no superan su valor recuperable.

La depreciación de los bienes se calcula por el método de línea recta en base a la vida útil estimada y es calculada desde la fecha de su adquisición. Las tasas de depreciación se consideran adecuadas para extinguir el valor al final de la vida útil estimada de los bienes y se detalla como sigue:

Descripción	Vida útil	Porcentaje de depreciación
Muebles y enseres	10 años	10,00%
Equipos e instalaciones	8 años	12,50%
Equipos de computación	4 años	25,00%

Los mantenimientos, reparaciones, renovaciones y mejoras que no extiendan la vida útil estimada de los bienes, son cargados a los resultados del ejercicio en el que se incurren.

2.d.8. Activo intangible

Representa los bienes están valuados a su costo de adquisición, incluye los programas y licencias de computación (software) para uso de la Sociedad adquiridos de terceros que cuentan con las respectivas licencias. La amortización de estos activos intangibles se calcula mensualmente sobre los valores actualizados por el método de línea recta, en función de los años de vida útil estimada en cuatro años.

2.d.9. Obligaciones por financiamiento a corto plazo

Se registran los importes por financiamientos asumidos por la Entidad con bancos y otras entidades del país, además de las obligaciones por operaciones de reporto, representa la obligación que tiene la Entidad de devolver, en el plazo establecido, el efectivo recibido en las operaciones de reporto.

2.d.10. Previsiones para indemnizaciones al personal

Registra los importes de la previsión del cálculo de la indemnización por antigüedad de acuerdo con la norma vigente, que se encuentran pendientes de pago

2.d.11. Patrimonio Neto

Se registran los importes correspondientes al capital social o pagado, constitución de la reserva legal y resultados acumulados

2.d.12. Resultado neto del ejercicio

La Sociedad determina los resultados del ejercicio de acuerdo con lo dispuesto en la Resolución Administrativa SPVS-IS-N° 087/2009 de fecha 25 de febrero de 2009, emitida por la Autoridad de Supervisión del Sistema Financiero, la cual determina que los rubros no monetarios se registren a valores históricos, es decir, que no fueron reexpresadas por inflación a partir del 1° de enero de 2009.

2.d.13. Cuentas de Orden

Representa las cuentas destinadas para la contabilización de operaciones de terceros que, por su naturaleza, no integran el activo, pasivo o patrimonio de la Entidad, ni afectan sus resultados.

Estas cuentas comprenden los registros en los Grupos de Cuentas de Terceros en Administración, Inversiones de Terceros en Administración y Valores de Terceros en Custodia.

En general, las cuentas de orden serán debitadas o acreditadas contra su correspondiente contra cuenta de orden, ya sea esta deudora o acreedora.

2.d.14. Cuentas de Registro

Representa las cuentas de registro que son destinadas para el control interno de la Entidad y para el control interno de las cuentas castigadas de terceros.



Los Valores que sean contabilizados en este Capítulo deberán ser registrados a su valor nominal o valor facial del documento.

2.d.15. Ingresos financieros

Los ingresos financieros corresponden a ingresos provenientes de rendimientos de inversiones en valores, ganancia por valuación de la cartera de inversiones a precios de mercado, venta de valores de cartera propia, así como los ingresos provenientes de rendimientos por disponibilidades y los premios por operaciones de reporto, así como los rendimientos por participación en fondos de inversión. Estos ingresos se registran por el método de devengado.

2.d.16. Gastos financieros

Los gastos financieros corresponden a pérdidas por valuación de títulos a precios de mercado, también incluyen las pérdidas por ventas de valores bursátiles. Estos gastos son contabilizados por el método de devengado sobre las operaciones vigentes.

2.d.17. Ingresos operacionales

Estos ingresos incluyen las comisiones por colocación valores y asesoría, los que son registrados por el método de devengado.

2.d.18. Gastos operacionales

Los gastos operacionales corresponden principalmente a servicios de actividad exclusiva pagados a la Entidad de Depósitos de Valores y gastos por servicios de intermediación, contabilizados por el método de devengado.

2.d.19. Gastos de administración

Este rubro incluye los gastos incurridos en el funcionamiento de la Sociedad bajo el método de devengado.

2.d.20. Impuesto sobre las utilidades de las Empresas

La Sociedad, en lo que respecta al Impuesto sobre las Utilidades de las Empresas (IUE), está sujeta al régimen tributario establecido en la Ley N° 843 (Texto Ordenado) y los Decretos Supremos N° 24051 y N° 29387 de 29 de junio de 1995 y 19 de diciembre de 2007, respectivamente. La tasa del impuesto es de 25% sobre la utilidad tributaria determinada para cada ejercicio, y es liquidado y pagado, en ejercicios anuales y considerado como pago a cuenta del Impuesto a las Transacciones (IT), hasta la presentación de la liquidación del IUE correspondiente al ejercicio siguiente.

Alícuota adicional del impuesto a las utilidades

Cuando el coeficiente de rentabilidad respecto del patrimonio de Agencias de Bolsa reguladas por la Autoridad de Supervisión del Sistema Financiero (ASFI), exceda el seis por ciento (6%), las utilidades netas imponibles de estas entidades estarán gravadas con una Alícuota Adicional al Impuesto sobre las Utilidades de las Empresas del veinticinco por ciento (25%).

3. Cambios en las políticas y prácticas contables

Al 30 de junio de 2025, no existieron cambios en las políticas y prácticas contables respecto a la gestión 2021. El cambio de una política contable podrá ser adoptada solo si es dada por alguna ley, por la entidad reguladora o por el organismo emisor de las Normas de Contabilidad Nacionales e Internacionales, o si el cambio diera lugar a una presentación más apropiada de los hechos o transacciones en los estados financieros, sin contravenir normas vigentes.

4. Activos sujetos a restricciones

Al 30 de junio de 2025 y 2024 no se presentan activos sujetos a restricciones.

5. Composición de los grupos de los estados financieros

A continuación, se presenta la composición de cada grupo expuesto en los estados financieros, incluyendo las cuentas contingentes y de orden:

5.a. Disponible

La composición de la cuenta al 30 de junio 2025 y 31 de diciembre 2024 es la siguiente:

	2025	2024
	Bs	Bs
Banco Ganadero 1310173521 MN	360,083	5.205
Banco Ganadero 1310110345 MN	1,876,640	1.402.834
Banco Económico 1041317612	2,749	15.665
Banco Mercantil Santa Cruz 4011066052 M/N	934	6.709.209
Banco Nacional de Bolivia 2000194061	5,152	1.863.255
Banco Pyme Ecofuturo S.A. 7041011837	211	211
Banco Ganadero cta. 1310173526 M/E	1,826	1.654.319
GANAAVALORES AGENCIA DE BOLSA S.A. LGG211529	306,844	720.622
GanaValores Agencia de Bolsa RY Citibank, N.A 40776559	5,398,836	3.449.124
GanaValorea Agencia de Bolsa AVS Citibank NY 36265211	436,295	4.111.653
Disponibilidades en cuentas BCB para el sistema LIP	17,042	276
Disponibilidades en cuentas BCB para el sistema LIP ME	93,481	-
	<u>8.500,093</u>	<u>19.932.373</u>

5.b. Inversiones bursátiles en valores e instrumentos representativos de deuda

La composición de la cuenta al 30 de junio 2025 y 31 de diciembre 2024 es la siguiente:

	2025	2024
	Bs	Bs
Certificados de depósito a plazo fijo DPF MN	981	33.070
Certificado de depósito a plazo fijo ME	1.715.226	-
Letras MNUFV	56.794	-
Bonos ME	19.304	451.505
NOTA ESTRUCTURADA EMITIDA EN EL EXTRANJERO ME	3.442.919	3.439.179
Letras del Tesoro emitidas en el Extranjero	<u>8.656.496</u>	<u>3.887.181</u>
	<u>13.891.720</u>	<u>7.810.935</u>

5.c. Inversiones en operaciones de reporto

La composición de la cuenta al 30 de junio 2025 y 31 de diciembre 2024 es la siguiente:

	2025	2024
	Bs	Bs
Certificados de depósito a plazo fijo - ventas en reporto	1,568,803	4.617.876
Letras MNUNUFV	2,744,990	-
Bonos BLP TSM	<u>3,842,821</u>	<u>3.761.098</u>
	<u>8,156,614</u>	<u>8.378.884</u>

5.d. Inversiones bursátiles en valores de derecho patrimonial

La composición de la cuenta al 30 de junio 2025 y 31 de diciembre 2024 es la siguiente:

	2025	2024
	Bs	Bs
Acciones de bancos nacionales MN	3,230,397	3.381.998
Fondo GanaInversiones FIA	104	104
Cuotas de Participacion Fondo Cerrado GanaCobertura	<u>1,184,678</u>	<u>1.146.242</u>
	<u>4,415,179</u>	<u>4.528.344</u>

5.e. Documentos y cuentas pendientes de cobro

La composición de la cuenta al 30 de junio 2025 y 31 de diciembre 2024 es la siguiente:

	2025	2024
	Bs	Bs
Comisiones y servicios por cobrar MN	1,791,315	1.381.175
Previsión por incobrabilidad docs. y ctas. pend. de cobro M/N	-291,310	(265.540)
Otras ctas. pend. de cobro MN	197,575	649
Cuentas por cobrar al personal MN	477	-
	<u>1,698,057</u>	<u>1.116.284</u>

5.f. Impuestos por recuperar

La composición de la cuenta al 30 de junio 2025 y 31 de diciembre 2024 es la siguiente:

	2025	2024
	Bs	Bs
Pago del IUE a cuenta del IT MN	<u>515,849</u>	<u>569.982</u>
	<u>515,849</u>	<u>569.982</u>

5.g. Gastos pagados por anticipado

La composición de la cuenta al 30 de junio 2025 y 31 de diciembre 2024 es la siguiente:

	2025	2024
	Bs	Bs
Alquileres pagados por anticipado	8,808	8.808
Compra de bienes y servicios MN	6,675	21.338
Derecho de uso de lics. software MN	108,135	56.539
Suscripciones MN	59,367	47.755
Otros gastos por liquidar MN	241	-
	<u>183,226</u>	<u>134.440</u>

5.h. Inversiones permanentes

La composición de la cuenta al 30 de junio 2025 y 31 de diciembre 2024 es la siguiente:

	2025	2024
	Bs	Bs
Acciones en la Bolsa Boliviana de Valores	<u>4,055,237</u>	<u>4.318.510</u>
	<u>4,055,237</u>	<u>4.318.510</u>

(1) Corresponde a 35 acciones ordinarias con serie única de la Bolsa Boliviana de Valores.



5.i. Bienes de uso

La composición de la cuenta al 30 de junio 2025 y 31 de diciembre 2024 es la siguiente:

Al 30 de junio de 2025:

	Valor origen	Depreciación acumulada	Valor neto
Muebles y enseres	506,655	-313,604	193,051
Equipos e instalación	225,509	-106,637	118,872
Equipos de computación	557,202	-471,663	85,539
	<u>1,289,366</u>	<u>-891,904</u>	<u>397,462</u>

Al 31 de diciembre de 2024:

	Valor origen	Depreciación acumulada	Valor neto
Muebles y enseres	416.740	(289.809)	126.931
Equipos e instalación	124.601	(97.402)	27.199
Equipos de computación	527.021	(435.434)	91.587
	<u>1.068.362</u>	<u>(822.645)</u>	<u>245.717</u>

La depreciación del activo fijo, cargada a los resultados de los ejercicios terminados el 30 de junio 2025 y 31 de diciembre 2024 alcanzó a Bs 69.742 y Bs 58.831 respectivamente.

5.j. Activo intangible

La composición de la cuenta al 30 de junio 2025 y 31 de diciembre 2024 es la siguiente:

	2025 Bs	2024 Bs
Valor actualizado de programas y licencias de computación MN	198,463	198.463
Amortización acumulada de programas y licencias de computación MN	(198,452)	(197.969)
Derechos de puestos de bolsa MN	187,711	187.711
	<u>187,722</u>	<u>188.205</u>

5.k. Otros activos

La composición de la cuenta al 30 de junio 2025 y 31 de diciembre 2024 es la siguiente:

	2025 Bs	2024 Bs
Gastos de organización	93,273	93.273
Amortización acumulada gastos de organización MN	(93,273)	(93.273)
Mejoras e instalaciones en inmuebles alquilados MN	209,880	209.880
Amortización acumulada mejoras e instal. en inmuebles alquilados MN	(179,239)	(179.239)
Otros cargos diferidos MN	148,623	148.623
Amortización acumulada otros cargos diferidos MN	(100,230)	(100.230)
Oper. por liquidar MN	4,455	
Otras partidas pendientes de imputacion MNUFV	10,019	
	<u>93,508</u>	<u>79.034</u>

5.l. Obligaciones por financiamiento a corto plazo

La composición de la cuenta al 30 de junio 2025 y 31 de diciembre 2024 es la siguiente:

	2025 Bs	2024 Bs
Certificados Dep.a Plazo Fijo Emitidos por Banco	1,568,803	4,617,786
Obligaciones prestamos bancos y ent. Financieras MN	-	-
Obligaciones prestamos Bancos Tarjeta de Crédito	310	310
Cargos por pagar obligaciones oper. de reporto MNU	3,623	-
Obligaciones por oper. De reporto Bonos BLP TSM	3,842,821	3,761,098
Obligaciones por oper. De reporto MNUFV	2,744,990	0
Certificado Dep. a Plazo Fijo emitidos por Bancos MN	763	2,470
Cargos por pagar obligaciones ope. De reporto TSM	9,487	1,564
	<u>8,170,797</u>	<u>8,383,228</u>

La composición de los DPF corresponde a los siguientes emisores: Banco Mercantil Santa Cruz S.A. (BME), Banco Solidario S.A. (BSO), Banco Ganadero S.A (BGA).

5.m. Documentos y cuentas por pagar a corto plazo

La composición de la cuenta al 30 de junio 2025 y 31 de diciembre 2024 es la siguiente:

	2025 Bs	2024 Bs
Sueldos, salarios y bonos pend. de pago a empleados MN		
Aportes por pagar admin. fondos de pensiones MN	66,906	107.758
Aportes por pagar fondo nac. vivienda social MN	6,223	9.094
Aportes por pagar a cajas de salud MN	34,905	45.514
Compras de bienes y servicios pend. de pago MN	40,420	133.818
comisiones pend. de pago al personal M/N	0	10.151
comisiones por pagar por otros servicios M/N	61,369	43.054
Tasa de regulación por pagar SPVS M/N	26,083	27.125
Otros gastos administrativos por pagar MN	118,561	68.670
	<u>354,467</u>	<u>445.184</u>

Impuestos por pagar

La composición de la cuenta al 30 junio de 2024 y 31 de diciembre 2023 es la siguiente:

	2025 Bs	2024 Bs
Retenciones a terceros	5,702	6256
Retencion del RC-IVA a funcionarios MN	236	-
IUE Retenido a Terceros MN (Compra)	83	4
Impuesto a las Transacciones (Compra)	50	2
Impuesto a las Transacciones (Servicio)	1,311	1.252
Impuestos a las transacciones MN	62,167	54.456
Impuesto al IVA débito fiscal MN	244,835	208.454
Impuesto a las Utilidades de las Empresas	1,862,592	2.545.073
Alícuota adicional sobre la utilidad de la empresa	1,295,392	2.545.073
IUE Retenciones a Beneficiarios Ext.	-	-
	<u>3,472,368</u>	<u>5.360.570</u>

5.n. Provisiones

La composición de la cuenta al 30 de junio 2025 y 31 de diciembre 2024 es la siguiente:

	2025 Bs	2024 Bs
<b>Provisiones corrientes</b>		
Auditoría MN	43,444	36.833
Aguinaldos MN	142,518	
Primas	142,518	
Otras provisiones MN	9,800	-
	<u>338,280</u>	<u>36.833</u>

5.o.Provisiones no corrientes

La composición de la cuenta al 30 de junio 2025 y 31 de diciembre 2024 es la siguiente:

	2025 Bs	2024 Bs
Provisión para indemnización por antigüedad	683,135	677.523
	<u>683,135</u>	<u>677.523</u>

5.p. Cuentas de orden acreedoras - Inversiones de terceros en administración

La composición de la cuenta al 30 de junio 2025 y 31 de diciembre 2024 es la siguiente:

	2025 Bs	2024 Bs
GanaValores clientes Mn 1310-173524	153,660	1.574
GanaValores fondo de liquidación clientes	5,338,191	5.338.191
GanaValores Derechos Economicos	13,314,820	2.723.589
Fondos de Clientes en Transito MN	98,760	206
Banco Ganadero cuenta 1310173529 ME clientes	16	261
Banco Ganadero cuenta retención TSM 1310883695	1	1
Av Securities 12559178	155,525	10.972
Pershing LLC LGG211016	329	-
Pershing LLC LGG211024	264,858	7.226.583
Pershing LLC LGG211032	1,340,808	2.860.428
Raymond James & Associates. 343vx910	589	6.129
GanaValores AVS Securities GAN007	17,576,603	18.463.452
Operaciones por Liquidar	1,275,140	2.598.311
Valores en Curso de Cobro de Títulos Valores MN	1,644,889	1.582.735
Valores en Curso de Cobro de Títulos Valores ME	1,372	1.029
LETRAS DEL TESORO MN	394,646,000	523.241.712
BONOS BANCO CENTRAL DE BOLIVIA MN	12,620,706	12.540.848
Depósitos a plazo fijo MN	1,152,609,853	909.564.732
PAGARES BURSATILES MN	31,104,994	39.496.944
Bonos bancarios bursátiles MN	34,814,191	5.575.201
Pagares bursátiles MN	7,453,250	8.401.816
Bonos a largo plazo MN	122,726,077	109.710.973
Valores de titularización de contenido crediticio MN	12,753,010	7.882.688
Depósitos a plazo fijo ME	67,861,118	71.182.739
Bonos bancarios bursátiles ME	7,163,751	7.142.977
BONOS A LARGO PLAZO ME	193,107	
BONOS A LARGO EN EL EXTRANJERO BLE	1,638,536	1.600.979
Bonos soberanos en el extranjero BSE	20,893,316	19.258.327
Letras del tesoro en el extranjero LTE	133,130,161	129.161.360
Fondos de inversión abiertos extranjero	203,704	197.816
Nota estructura emitida en el extranjero	6,057,162	6.056.838
BONOS BANCO CENTRAL DE BOLIVIA MNUFV	53,682,225	50.423.957
Letras del Tesoro MN		-
Depósito a plazo fijo MN	1,569,566	4.619.831
Depósitos a plazo fijo ME	11,801,557	-
Bonos a largo plazo ME	3,852,308	3.762.663
Acciones	138,858,576	116.175.649
Cuotas de Participación Fondo Cerrado	201,768,011	197.275.395
Depósitos a Plazo Fijo MN	4,378,162	2.528.055
CFC MN	139,900,000	139.900.000
	<u>2,602,844,900</u>	<u>2.406.514.966</u>

5.q. Cuentas de registro y custodio de la Sociedad

La composición de la cuenta al 30 de junio 2025 y 31 de diciembre 2024 es la siguiente:

	2025 Bs	2024 Bs
Cuentas de registro deudoras	30,206,329	30,206,329
	<u>30,206,329</u>	<u>30,206,329</u>

5.r. Ingresos y gastos operacionales

La composición de la cuenta al 30 de junio 2025 y 30 de Junio 2024 es la siguiente:

	2025 Bs	2024 Bs
<b>Ingresos operacionales</b>		
Comisiones intermediación val. rep. de deuda MN	587,694	384,114
Comisiones intermediación val. rep. de deuda BBV	97,225	59,858
Comisiones intermediación val. rep. de derecho patrim. MN		43
Comisiones por servicios de valoracion de cartera MN	57,953	79,765
Comisiones servicios de cobro derechos económicos MN	75,168	44,793
Comisiones colocación val. representativos de deuda	75,168	238,970
Comisiones por administración	344,109	3,631,882
Comisiones por reg. de val. en anotación en cta.	52,131	37,477
Comisiones por custodia de valores	142,135	112,124
Comisiones por contratos de emisión primaria MN	182,700	-
Otras comisiones por administración ME	17,628	-
Comisiones por asesoría	2,656,222	698,427
Otras comisiones por servicios operacionales	9,052	6,618
	<u>9,933,046</u>	<u>5,294,071</u>
<b>Gastos operacionales</b>		
Gastos por servicios de intermediación MN	102,749	80,112
Cuota fija de operación BBV	8,091	8,091
Gastos por administración y custodia MN	15,908	18,603
Gastos por reg. de valores en anotación en cta. MN	347,189	267,965
Gastos por actividades como EDV MN	1,875	1,864
Otros gastos operacionales MN		
	<u>475,812</u>	<u>376,635</u>

5.s. Ingresos y gastos financieros

La composición de la cuenta al 30 de junio 2025 y 30 de junio 2024 es la siguiente:

	2025 Bs	2024 Bs
<b>Ingresos financieros</b>		
BONOS BANCO CENTRAL DE BOLIVIA MN	6,595	
LETRAS DEL TESORO MN		68,495
DEPOSITOS A PLAZO FIJO MN	58,481	3,197
ACCIONES MN	7,412	11,858
Rend. val. emitidos Ent. Est. o Instit. Publicas N		803,720
REND. POR VAL. BURS. DE ENT. FINANCIERAS NACIONALE	69,895	282,343
Pagare Bursátiles		5,332
Pagare Bursátiles MN		94,325
Rend. por val. Burs. de empresas no financieras Na	97,467	106,152
LETRAS EN EL EXTRANJERO	910	
REND NOTAS ESTRUCTURADAS EN EL EXTRANJERO	45,435	
Rendi. Valores Emitidos en el Extranjero LTE	157,023	1,048
Rend. participación en FI Nacionales MN	38,618	91,748
LETRAS DEL TESORO MN		622,420
DEPOSITOS A PLAZO FIJO MN	5,079	9,098
Acciones MN	752,324	698,163
Intereses por disponibilidades MN	137,247	258,395
Premios sobre deudores por val. adq. en reporto Letras	31,136	
Premios sobre deudores por val. adq. en reporto		30
Rendi. Sobre otras inv. No bursátiles MN	154,140	
	<u>1,561,762</u>	<u>3,056,324</u>
<b>Gastos financieros</b>		
Letras del Tesoro MN		720
Depósitos a plazo fijo MN		1,486
Pagares bursátiles MN		18
Pagares bursátiles MN		57
Notas Estructuradas en el Extranjero	22	
Letras del Tesoro en el Extranjero	2,889	
Letras del Tesoro MN	7,062	460,500
Depósitos a plazo fijo MN	4,790	610
Pérdida por valoración de tit. rep. der. patrim. M	180	100
Perdida por valoración de tit rep. der. patrim acciones	898,193	710,021
Pérdida por valoración de tit. rep. der. patrim. MN		570
Intereses de bancos y entidades financieras	1,530	423
Letras del Tesoro MN	31,373	676,680
Premios por operaciones en reporto		40
Bonos Banco Central de Bolivia		
Depósitos a plazo fijo MN	88,250	511,380
Pagares bursátiles MN		77,220
Bonos a largo plazo MN	47,766	52,475
	<u>1,082,055</u>	<u>2,492,300</u>

5.t. Recuperación de incobrables

La composición de la cuenta al 30 de junio 2025 y 30 de junio 2024 es la siguiente:

	2025 Bs	2024 Bs
<b>Ingresos no operacionales</b>		
Otros ingresos extraordinarios		248,299
Ingreso de gestiones anteriores	688,225	686
	<u>688,225</u>	<u>248,985</u>

5.u. Gastos de administración

La composición de la cuenta al 30 de junio 2025 y 30 de junio de 2024 es la siguiente:

	2025 Bs	2024 Bs
<b>Gastos de administración</b>		
Gastos del personal	2,585,058	2,170,659
Gastos de comercialización	50,389	28,428
Publicaciones informativas en prensa escrita MN		
Depreciación y desvalorización de activos	69,742	60,282
Amortización de cargos diferidos	0	3,183
Servicios contratados	375,245	276,893
Seguros	2,789	5,149
Comunicación y traslados	162,638	141,546
Mantenimiento y reparaciones	49,391	19,207
Impuestos	343,559	188,662
Alquileres		
Otros gastos de administración (1)	377,609	1,010,720
	<u>4,016,420</u>	<u>3,904,729</u>

(1) Corresponden principalmente a gastos por servicios básicos, gastos notariales

Suscripciones y afiliaciones, gatos de representación, servicios bancarios y otros menores

6. Patrimonio neto

Al 30 de junio 2025 y 31 de diciembre 2024 es la siguiente, el capital social pagado alcanza a Bs24.112.200, dividido en acciones de Bs100 cada una. Su composición es la siguiente:

	2025 Bs	2024 Bs
<b>Patrimonio neto</b>		
Capital pagado	24,112,200	24,112,200
Reserva legal	1,787,293	1,445,522
Resultados acumulados	3,176,127	6,841,648
	<u>29,075,620</u>	<u>32,399,370</u>

7. Contingencias

La Gerencia de la Sociedad declara no tener contingencias activas y pasivas de ninguna naturaleza que no hayan sido contabilizadas.

8. Operaciones con partes vinculadas

La composición de la cuenta al 30 de junio 2025 y 31 de diciembre 2024:

	2025 Bs	2024 Bs
<b>ACTIVO</b>		
<b>Banco Ganadero S.A.</b>		
Disponible	2.236.723	3.062.358
Inversiones bursátiles en valores e instrumentos representativos de deuda	1.715.000	-
Inversiones en operaciones de reporto		-
	<u>3.951.723</u>	<u>3.062.358</u>

Ganadero Sociedad Administradora de Fondos de Inversión S.A.

Cuotas de participación en fondos nacionales	1.184.678	1.146.346
Cuentas por cobrar	2151	
	<u>1.186.829</u>	<u>1.146.346</u>

INGRESOS

<b>Banco Ganadero S.A.</b>		
Comisiones intermediación val. Rep. de deuda MN	319.965	443.501
Comisiones intermediación val. rep. de deuda BBV	51.810	161.570
Comisiones por reg. de val. en anotación en cta. MN	10.799	22.712
Comisiones por custodia de valores MN		
Comisiones por admin. ME		
Comisiones por servicios de valoración de cartera MN	66.612	
Comisiones por admin. MN	5.869.160	9.779.715
Comisiones por servicios de valoración de cartera MN		181.455
Comisiones servicios de cobro derechos económicos MN	66.800	104.800
Comisiones por admin. MN		-
Comisiones por contrato de emisión primaria MN		150.000
Otras comisiones por servicios operacionales MN		
Comisiones por asesoría MN		
Comisiones colocación val. representativos de deuda MN	104.759	260.123
Intereses por disponibilidades	15.469	17.353
	<u>6.505.374</u>	<u>11.121.329</u>

8. Operaciones con partes vinculadas (Cont.)

La composición de la cuenta al 30 de junio 2025 y 31 de diciembre 2024: (Cont.)

	2025 Bs	2024 Bs
<b>Sociedad Controladora Ganadero S.A.</b>		
Comisiones por custodia de valores MN	96.578	169.732
Comisiones por asesoría MN	90.000	
	<u>186.578</u>	<u>169.732</u>
<b>Ganadero Sociedad Administradora de Fondos de Inversión S.A.</b>		
Comisiones por intermediación	21.825	43.129
Comisiones intermediación val. rep. de deuda BBV	9.958	24.185
Comisiones por reg. de val. en anotación en cta. MN	2.221	12.987
Comisiones colocación val. representativos de deuda MN		-
	<u>34.004</u>	<u>80.301</u>
<b>GASTOS</b>		
<b>Banco Ganadero S.A.</b>		
Otros servicios Contratados MN	6.261	
Gastos por servicios bancarios	2.386	696.674
	<u>8.647</u>	<u>696.674</u>
<b>Ganadero Sociedad Administradora de Fondos de Inversión S.A.</b>		
Gastos por admin y custodia MN	18.285	42.514
	<u>18.285</u>	<u>42.514</u>

9. Posición en moneda extranjera

La composición de la cuenta expresada en bolivianos al 30 de junio 2025 y 31 de diciembre 2024 es la siguiente:


	2024 Bs	2023 Bs
<b>ACTIVO</b>		
Disponible	6.237.282	9.935.718
Inversiones bursátiles en valores e instrumentos representativos de deuda	13.833.945	7.777.865
Inversiones en operaciones de reporto	3.842.821	3.761.098
Inv. burs. en val. rep. de derecho patrimonial	104	104
	<u>23.914.152</u>	<u>21.474.785</u>
<b>PASIVO</b>		
Obligaciones por financiamiento corto plazo	3.842.821	3.761.098
Cargos dev. sobre obligaciones por financiamiento a CP	9.487	1.564
	<u>3.852.308</u>	<u>3.762.662</u>
Posición neta (pasiva) activa	<u>20.061.844</u>	<u>17.712.123</u>


10. Hechos posteriores

Con posterioridad al 30 de junio 2025 hasta la fecha de emisión de este informe, no se han producido hechos o circunstancias que afecten en forma significativa los estados financieros de la Sociedad.

  
J. Ronald Gutiérrez López  
Presidente del Directorio

  
Roberto Krutzfeldt Monasterio  
Gerente General

  
Wilfredo Chacón Argandoña  
Síndico

  
Ana Paola Velázquez Candia  
Contador General